Austria Email

Austria Email AG
A-8720 Knittelfeld, Austriastraße 6
Tel: 03512 / 700 - 0, Fax: 03512 / 700 - 237

Kundendienst

INSTALLATIONS- und BEDIENUNGSANLEITUNG

Warmwasserspeicher
VLS 150, 200

Die Aufstellung dieser Warmwasserspeicher muss in einem frostgeschütztem Raum durch eine örtlich zugelassene Fachfirma erfolgen.

Die vakuumemaillierten Speicher sind für normales Trinkwasser geeignet. Bei Mischinstallationen ist den Regeln der Technik eine entsprechende elektrische Trennung vorzusehen. Alle nicht benötigten Anschlussmuffen sind geeignet zu verschließen.
Beachten Sie beim Anschluss die Vorschriften der örtlichen Werke und die entsprechenden Normen. Die Anschlüsse sind druckfest auszuführen. In der Kaltwasserzuleitung sind, wie aus der Abbildung ersichtlich, die bauteilgeprüften Sicherheitseinrichtungen gemäß den örtlichen Vorschriften einzubauen. Das bauteilgeprüfte Sicherheitsventil muss einen Anschlussdurchmesser von DN 15 (bis 200 lt., max. Beheizungsleistung 75kW) bzw. DN 20 (über 200 lt., max. Beheizungsleistung 150kW) haben und darf vom Warmwasserspeicher nicht absperrbar sein. Am Sicherheitsventil oder an seiner Ausblaseleitung ist ein Hinweisschild mit folgender Aufschrift anzubringen: **„Während der Beheizung kann aus Sicherheitsgründen Wasser aus der Ausblaseleitung austreten!
Nicht schließen !“**

Der am Typenschild angegebene Beriebs-überdruck von 10 bar darf nicht überschritten werden, ggf. Druckminderer einbauen. Bei der Anschlussinstallation ist im Kaltwasserzulauf eine Entleerungsvorrichtung vorzusehen.

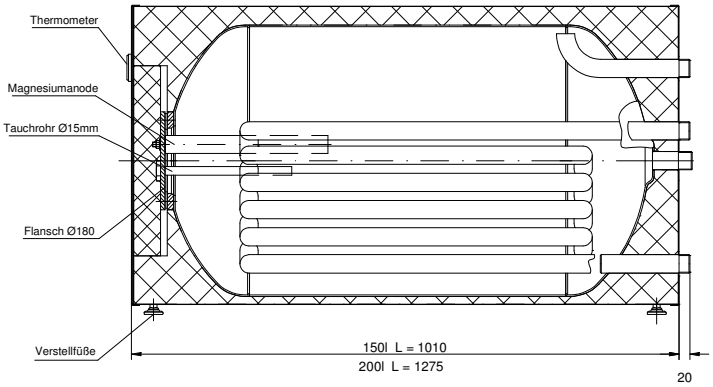

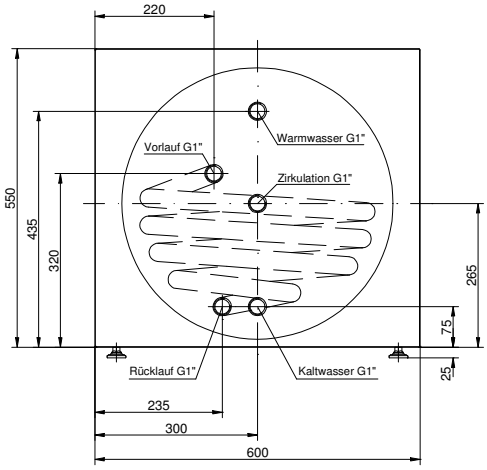

Hydraulisches Anschlussschema siehe Rückseite

Austria Email

Austria Email AG
A-8720 Knittelfeld, Austriastraße 6
Tel: 03512 / 700 - 0, Fax: 03512 / 700 - 237

INSTALLATIONS- und BEDIENUNGSANLEITUNG

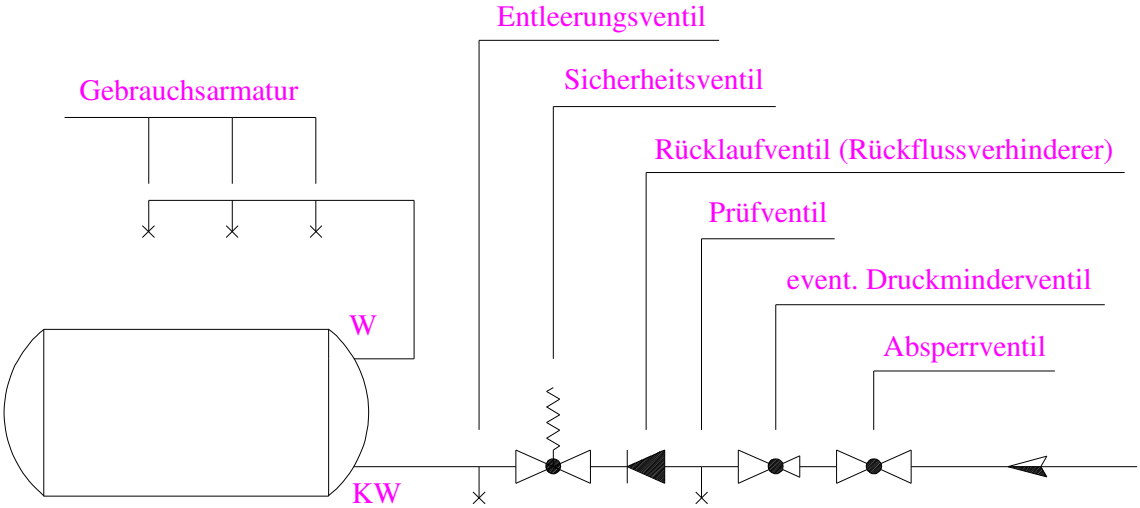

Speicheranschluss nach DIN 1988

Prüfen Sie bitte vor der Inbetriebnahme, ob die Kaltwasserzufuhr geöffnet und der Warmwasserspeicher mit Wasser gefüllt ist.

1. Der Warmwasserspeicher

erfordert keine besondere Wartung; es wird aber empfohlen, die Anlage alle zwei Jahre zu überprüfen. Eine Reinigung kann im Zusammenhang mit den unter Punkt 3 genannten Arbeiten erfolgen.

2. Das Sicherheitsventil

(entsprechend DIN 4753) soll regelmäßig (monatl. 1-2mal) durch Anlüften auf Funktion geprüft werden. Eine jährliche Wartung durch Ihren Installateur wird empfohlen. Während der Beheizung des Warmwasserspeichers muss aus Sicherheitsgründen Wasser aus der Ausblaseleitung austreten, die Ausblaseleitung muss daher stets offen bleiben.

3. Die Magnesium-Stab-Anode

soll erstmalig nach 2 Jahren und dann in entsprechenden Zeitabständen durch den Kundendienst auf ihre Beschaffenheit hin geprüft und ggf. erneuert werden.

4. Die Fremdstrom-Anode

hat eine praktisch unbegrenzte Lebensdauer. Ihre Funktion soll regelmäßig über die Kontrollleuchte überwacht werden. Ein grünes Leuchten zeigt, dass die Anlage in Ordnung ist. Wenn Sie ein rotes Blinken sehen, liegt eine Funktionsstörung vor, die durch den Kundendienst beseitigt werden kann. Voraussetzung für eine einwandfreie Funktion ist, dass der Behälter mit Wasser gefüllt ist.

* Druckfehler und technische Änderungen vorbehalten.

Id.Nr.: 228835-2